

Бухгалтерский баланс отчетный период 2022 год

Форма

Представляется в депозитарий финансовой отчетности в электронном формате посредством программного обеспечения
Форма административных данных размещена на интернет-ресурсе: www.minfin.gov.kz
Индекс формы административных данных: № 1 - Б (баланс)
Периодичность годовая
Круг лиц, представляющих организации публичного интереса по результатам финансового года
Срок представления формы административных данных: ежегодно не позднее 31 августа года, следующего за отчетным
Примечание: пояснение по заполнению отчета приведено в приложении к форме, предназначенной для сбора административных данных "Бухгалтерский баланс".

Акционерное Общество Кызылординская распределительная
электросетевая компания

по состоянию на 30 июня 2022 года

в тысячах тенге

Активы	Код строки	На конец отчетного периода	На начало отчетного периода
1	2	3	4
I. Краткосрочные активы			
Денежные средства и их эквиваленты	010	175 820	633 756
Краткосрочные финансовые активы, оцениваемые по амортизированной стоимости	011	-	-
Краткосрочные финансовые активы, оцениваемые по справедливой стоимости через прочий совокупный доход	012	-	-
Краткосрочные финансовые активы, учитываемые по справедливой стоимости через прибыли или убытки	013	-	-
Краткосрочные производные финансовые инструменты	014	-	-
Прочие краткосрочные финансовые активы	015	-	-
Краткосрочная торговая и прочая дебиторская задолженность	016	942 148	781 519
Краткосрочная дебиторская задолженность по аренде	017	7 256	7 054
Краткосрочные активы по договорам с покупателями	018	-	-
Текущий подоходный налог	019	20 132	26 449
Запасы	020	1 077 544	793 227
Биологические активы	021	-	-
Прочие краткосрочные активы	022	81 599	51 291
Итого краткосрочных активов (сумма строк с 010 по 022)	100	2 304 500	2 293 296
Активы (или выбывающие группы), предназначенные для продажи	101	-	-
II. Долгосрочные активы			
Долгосрочные финансовые активы, оцениваемые по амортизированной стоимости	110	-	-
Долгосрочные финансовые активы, оцениваемые по справедливой стоимости через прочий совокупный доход	111	-	-
Долгосрочные финансовые активы, учитываемые по справедливой стоимости через прибыли или убытки	112	-	-
Долгосрочные производные финансовые инструменты	113	-	-
Инвестиции, учитываемые по первоначальной стоимости	114	-	-
Инвестиции, учитываемые методом долевого участия	115	-	-
Прочие долгосрочные финансовые активы	116	-	-
Долгосрочная торговая и прочая дебиторская задолженность	117	-	-
Долгосрочная дебиторская задолженность по аренде	118	-	-
Долгосрочные активы по договорам с покупателями	119	-	-
Инвестиционное имущество	120	-	-
Основные средства	121	17 825 577	18 458 240
Актив в форме права пользования	122	-	-
Биологические активы	123	-	-
Разведочные и оценочные активы	124	-	-
Нематериальные активы	125	-	-
Отложенные налоговые активы	126	3 997	2 746
Прочие долгосрочные активы	127	68 769	68 769
Итого долгосрочных активов (сумма строк с 110 по 127)	200	17 931 387	18 562 579
БАЛАНС (строка 100 + строка 101 + строка 200)		20 235 887	20 855 875


в тысячах тенге

Обязательство и капитал	Код строки	На конец отчетного периода	На начало отчетного периода
1	2	3	4
III. Краткосрочные обязательства			
Краткосрочные финансовые обязательства, оцениваемые по амортизированной стоимости	210	-	-
Краткосрочные финансовые обязательства, оцениваемые по справедливой стоимости через прибыль или убыток	211	-	-
Краткосрочные производные финансовые инструменты	212	-	-
Прочие краткосрочные финансовые обязательства	213	446 022	410 005
Краткосрочная торговая и прочая кредиторская задолженность	214	1 455 990	922 400
Краткосрочные оценочные обязательства	215	25 127	34 171
Текущие налоговые обязательства по подоходному налогу	216	-	-
Вознаграждения работникам	217	14 091	14 789
Краткосрочная задолженность по аренде	218	-	-
Краткосрочные обязательства по договорам покупателями	219	-	-
Государственные субсидии	220	-	-
Дивиденды к оплате	221	-	-
Прочие краткосрочные обязательства	222	402 554	531 299
Итого краткосрочных обязательств (сумма строк с 210 по 222)	300	2 343 785	1 912 665
Обязательства выбывающих групп, предназначенных для продажи	301	-	-
IV. Долгосрочные обязательства			
Долгосрочные финансовые обязательства, оцениваемые по амортизированной стоимости	310	-	-
Долгосрочные финансовые обязательства, оцениваемые по справедливой стоимости через прибыль или убыток	311	-	-
Долгосрочные производные финансовые инструменты	312	-	-
Прочие долгосрочные финансовые обязательства	313	3 023 981	3 298 888
Долгосрочная торговая и прочая кредиторская задолженность	314	-	-
Долгосрочные оценочные обязательства	315	-	-
Отложенные налоговые обязательства	316	-	-
Вознаграждения работникам	317	-	-
Долгосрочная задолженность по аренде	318	-	-
Долгосрочные обязательства по договорам с покупателями	319	-	-
Государственные субсидии	320	-	-
Прочие долгосрочные обязательства	321	2 521 155	2 521 155
Итого долгосрочных обязательств (сумма строк с 310 по 321)	400	5 545 136	5 820 043
V. Капитал			
Уставный (акционерный) капитал	410	13 880 342	13 832 281
Эмиссионный доход	411	-	-
Выкупленные собственные долевые инструменты	412	-	-
Компоненты прочего совокупного дохода	413	231 950	440 851
Нераспределенная прибыль (непокрытый убыток)	414	(1 765 327)	(1 149 965)
Прочий капитал	415	-	-
Итого капитал, относимый на собственников (сумма строк с 410 по 415)	420	12 346 966	13 123 167
Доля неконтролирующих собственников	421	-	-
Всего капитал (строка 420 + строка 421)	500	12 346 966	13 123 167
БАЛАНС (строка 300 + строка 301 + строка 400 + строка 500)		20 235 887	20 855 875

Руководитель

Каракозов Б. К.

(фамилия, имя, отчество (при его наличии))

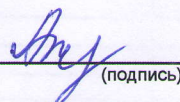


(подпись)

Главный бухгалтер

Абдибаева А. А.

(фамилия, имя, отчество (при его наличии))



(подпись)


Отчет о прибылях и убытках отчетный период 2022 год

Представляется: в депозитарий финансовой отчетности в электронном формате посредством программного обеспечения

Форма административных данных размещена на интернет-ресурсе: www.minfin.gov.kz

Индекс формы административных данных: № 2 - ОПУ

Периодичность: годовая

Круг лиц, представляющих информацию: организации публичного интереса по результатам финансового года

Срок представления формы административных данных: ежегодно не позднее 31 августа года, следующего за отчетным

Примечание: пояснение по заполнению отчета приведено в приложении к форме, предназначенной для сбора административных данных "Отчет о прибылях и убытках"

Акционерное Общество Кызылординская распределительная электросетевая

Наименование организации компания

1 полугодие 2022 год

в тысячах тенге

Наименование показателей	Код строк и	За отчетный период	За предыдущий период
1	2	3	4
Выручка от реализации товаров, работ и услуг	010	2 530 519	3 491 367
Себестоимость реализованных товаров, работ и услуг	011	2 878 153	3 584 192
Валовая прибыль (убыток) (строка 010 – строка 011)	012	-347 634	(92 826)
Расходы по реализации	013	-	-
Административные расходы	014	246 433	252 837
Итого операционная прибыль (убыток) (+/- строки с 012 по 014)	020	(594 068)	(345 663)
Финансовые доходы	021	5 720	1 918
Финансовые расходы	022	231 240	252 177
Доля организации в прибыли (убытке) ассоциированных организаций и совместной деятельности, учитываемых по методу долевого участия	023	-	-
Прочие доходы	024	17 641	348 806
Прочие расходы	025	22 316	94 521
Прибыль (убыток) до налогообложения (+/- строки с 020 по 025)	100	(824 262)	(341 637)
Расходы (-) (доходы (+)) по подоходному налогу	101	-	829 065
Прибыль (убыток) после налогообложения от продолжающейся деятельности (строка 100 + строка 101)	200	(824 262)	487 428
Прибыль (убыток) после налогообложения от прекращенной деятельности	201	-	-
Прибыль за год (строка 200 + строка 201) относимая на:	300	(824 262)	487 428
собственников материнской организации		-	-
долю неконтролирующих собственников		-	-
Прочий совокупный доход, всего (сумма 420 и 440):	400	-	-
в том числе:		-	-
переоценка долговых финансовых инструментов, оцениваемых по справедливой стоимости через прочий совокупный доход	410	-	-
доля в прочем совокупном доходе (убытке) ассоциированных организаций и совместной деятельности, учитываемых по методу долевого участия	411	-	-
эффект изменения в ставке подоходного налога на отсроченный налог	412	-	-
хеджирование денежных потоков	413	-	-
курсовая разница по инвестициям в зарубежные организации	414	-	-
хеджирование чистых инвестиций в зарубежные операции	415	-	-
прочие компоненты прочего совокупного дохода	416	-	-
корректировка при реклассификации в составе прибыли (убытка)	417	-	-
налоговый эффект компонентов прочего совокупного дохода	418	-	-
Итого прочий совокупный доход, подлежащий реклассификации в доходы или расходы в последующие периоды (за вычетом налога на прибыль) (сумма строк с 410 по 418)	420	-	-
переоценка основных средств и нематериальных активов	431	-	-
доля в прочем совокупном доходе (убытке) ассоциированных организаций и совместной деятельности, учитываемых по методу долевого участия	432	-	-
актуарные прибыли (убытки) по пенсионным обязательствам	433	-	-
налоговый эффект компонентов прочего совокупного дохода	434	-	-
переоценка долевого финансовых инструментов, оцениваемых по справедливой стоимости через прочий совокупный доход	435	-	-
Итого прочий совокупный доход не подлежащий реклассификации в доходы или расходы в последующие периоды (за вычетом налога на прибыль) (сумма строк с 431 по 435)	440	-	-
Общий совокупный доход (строка 300 + строка 400)	500	(824 262)	487 428


в тысячах тенге

Наименование показателей	Код строки	За отчетный период	За предыдущий период
1	2	3	4
Общий совокупный доход, относимый на: собственников материнской организации доля неконтролирующих собственников			
Прибыль на акцию	600		
в том числе:			
Базовая прибыль на акцию:			
от продолжающейся деятельности			
от прекращенной деятельности			
Разводненная прибыль на акцию:			
от продолжающейся деятельности			
от прекращенной деятельности			

Руководитель

Каракозов Б. К.

(фамилия, имя, отчество (при его наличии))




(подпись)

Главный бухгалтер

Абдибаева А.А.

(фамилия, имя, отчество (при его наличии))



(подпись)

Место печати
(при наличии)



Отчет о движении денежных средств (Прямой метод)
отчетный период 2 022 год

Представляется: в депозитарий финансовой отчетности в электронном формате посредством программного обеспечения
 Форма административных данных размещена на интернет-ресурсе: www.minfin.gov.kz
 Индекс формы административных данных: № 3 - ДДС-П
 Периодичность: годовая
 Круг лиц, представляющих информацию: организации публичного интереса по результатам финансового года
 Срок представления формы административных данных: ежегодно не позднее 31 августа года, следующего за отчетным
 Примечание: пояснение по заполнению отчета приведено в приложении к форме, предназначенной для сбора административных данных "Отчет о движении денежных средств (прямой метод)"

Акционерное Общество Кызылординская распределительная

Наименование организации электросетевая компания

1 полугодие 2022 год

Наименование показателей	Код строки	в тысячах тенге	
		За отчетный период	За предыдущий период
1	2	3	4
I. Движение денежных средств от операционной деятельности			
1. Поступление денежных средств, всего (сумма строк с 011 по 016)	010	2 717 952	3 873 400
в том числе:			
реализация товаров и услуг	011	2 662 839	3 834 346
прочая выручка	012	-	-
авансы, полученные от покупателей, заказчиков	013	-	-
поступления по договорам страхования	014	-	-
полученные вознаграждения	015	-	-
прочие поступления	016	55 113	39 053
2. Выбытие денежных средств, всего (сумма строк с 021 по 027)	020	2 906 783	3 258 108
в том числе:			
платежи поставщикам за товары и услуги	021	1 328 492	2 096 089
авансы, выданные поставщикам товаров и услуг	022	-	-
выплаты по оплате труда	023	689 719	639 052
выплата вознаграждения	024	242 389	244 043
выплаты по договорам страхования	025	-	-
подходный налог и другие платежи в бюджет	026	507 590	195 313
прочие выплаты	027	138 592	83 610
3. Чистая сумма денежных средств от операционной деятельности (строка 010 – строка 020)	030	(188 831)	615 292
II. Движение денежных средств от инвестиционной деятельности			
1. Поступление денежных средств, всего (сумма строк с 041 по 052)	040	48 062	147 739
в том числе:			
реализация основных средств	041	-	-
реализация нематериальных активов	042	-	-
реализация других долгосрочных активов	043	-	-
реализация долевых инструментов других организаций (кроме дочерних) и долей участия в совместном предпринимательстве	044	-	-
реализация долговых инструментов других организаций	045	-	-
возмещение при потере контроля над дочерними организациями	046	-	-
изъятие денежных вкладов	047	-	-
реализация прочих финансовых активов	048	-	-
фьючерсные и форвардные контракты, опционы и свопы	049	-	-
полученные дивиденды	050	-	-
полученные вознаграждения	051	-	-
прочие поступления	052	48 062	147 739
2. Выбытие денежных средств, всего (сумма строк с 061 по 073)	060	92 239	163 303
в том числе:			
приобретение основных средств	061	-	-
приобретение нематериальных активов	062	-	-
приобретение других долгосрочных активов	063	92 239	163 303
приобретение долевых инструментов других организаций (кроме дочерних) и долей участия в совместном предпринимательстве	064	-	-
приобретение долговых инструментов других организаций	065	-	-
приобретение контроля над дочерними организациями	066	-	-
размещение денежных вкладов	067	-	-
выплата вознаграждения	068	-	-


в тысячах тенге

Наименование показателей	Код строки	За отчетный период	За предыдущий период
1	2	3	4
приобретение прочих финансовых активов	069	-	-
предоставление займов	070	-	-
фьючерсные и форвардные контракты, опционы и свопы	071	-	-
инвестиции в ассоциированные и дочерние организации	072	-	-
прочие выплаты	073	-	-
3. Чистая сумма денежных средств от инвестиционной деятельности (строка 040 – строка 060)	080	(44 178)	(15 564)
III. Движение денежных средств от финансовой деятельности			
1. Поступление денежных средств, всего (сумма строк с 091 по 094)	090	879 100	530 000
в том числе:			
эмиссия акций и других финансовых инструментов	091	-	-
получение займов	092	879 100	530 000
полученные вознаграждения	093	-	-
прочие поступления	094	-	-
2. Выбытие денежных средств, всего (сумма строк с 101 по 105)	100	1 104 027	574 907
в том числе:			
погашение займов	101	1 104 027	574 907
выплата вознаграждения	102	-	-
выплата дивидендов	103	-	-
выплаты собственникам по акциям организации	104	-	-
прочие выбытия	105	-	-
3. Чистая сумма денежных средств от финансовой деятельности (строка 090 – строка 100)	110	(224 927)	(44 907)
4. Влияние обменных курсов валют к тенге	120	-	-
5. Влияние изменения балансовой стоимости денежных средств и их эквивалентов	130	-	-
6. Увеличение +/- уменьшение денежных средств (строка 030 +/- строка 080 +/- строка 110 +/- строка 120 +/- строка 130)	140	(457 936)	554 820
7. Денежные средства и их эквиваленты на начало отчетного периода	150	633 756	78 936
8. Денежные средства и их эквиваленты на конец отчетного периода	160	175 820	633 756

Руководитель

Каракозов Б. К.

(фамилия, имя, отчество (при его наличии))

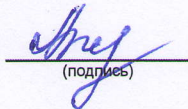


(подпись)

Главный бухгалтер

Абдибаева А. А.

(фамилия, имя, отчество (при его наличии))



(подпись)



в тысячах тенге

Наименование компонентов	Код строки	Капитал, относимый на собственников						Доля неконтролирующих собственников	Итого капитал
		Уставный (акционерный) капитал	Эмиссионный доход	Выкупленные собственные долевые инструменты	Компоненты прочего совокупного дохода	Нераспределенная прибыль	Прочий капитал		
1	2	3	4	5	6	7	8	9	10
переоценка основных средств и нематериальных активов (за минусом налогового эффекта)	223	-	-	-	(258 662)	-	-	-	(258 662)
доля в прочем совокупном доходе (убытке) ассоциированных организаций и совместной деятельности, учитываемых по методу долевого участия	224	-	-	-	-	-	-	-	-
актуарные прибыли (убытки) по пенсионным обязательствам	225	-	-	-	-	-	-	-	-
эффект изменения в ставке подоходного налога на отсроченный налог	226	-	-	-	-	-	-	-	-
хеджирование денежных потоков (за минусом налогового эффекта)	227	-	-	-	-	-	-	-	-
хеджирование чистых инвестиций в зарубежные операции	228	-	-	-	-	-	-	-	-
курсовая разница по инвестициям в зарубежные организации	229	-	-	-	-	-	-	-	-
Операции с собственниками, всего (сумма строк с 310 по 318):	300	-	-	-	-	-	-	-	-
в том числе:		-	-	-	-	-	-	-	-
Вознаграждения работников акциями:	310	-	-	-	-	-	-	-	-
в том числе:		-	-	-	-	-	-	-	-
стоимость услуг работников		-	-	-	-	-	-	-	-
выпуск акций по схеме вознаграждения работников акциями		-	-	-	-	-	-	-	-
налоговая выгода в отношении схемы вознаграждения работников акциями		-	-	-	-	-	-	-	-
Взносы собственников	311	-	-	-	-	-	-	-	-
Выпуск собственных долевых инструментов (акций)	312	-	-	-	-	-	-	-	-
Выпуск долевых инструментов связанный с объединением бизнеса	313	-	-	-	-	-	-	-	-
Долевой компонент конвертируемых инструментов (за минусом налогового эффекта)	314	-	-	-	-	-	-	-	-
Выплата дивидендов	315	-	-	-	-	-	-	-	-
Прочие распределения в пользу собственников	316	-	-	-	-	-	-	-	-
Прочие операции с собственниками	317	-	-	-	-	-	-	-	-
Изменения в доле участия в дочерних организациях, не приводящей к потере контроля	318	-	-	-	-	-	-	-	-
Прочие операции	319	2 099 189	-	-	-	-	-	-	2 099 189
Сальдо на 1 января отчетного года (строка 100 + строка 200 + строка 300 + строка 319)	400	13 832 281	-	-	440 851	(1 149 965)	-	-	13 123 167
Изменение в учетной политике	401	-	-	-	-	-	-	-	-
Пересчитанное сальдо (строка 400+/- строка 401)	500	13 832 281	-	-	440 851	(1 149 965)	-	-	13 123 167


в тысячах тенге

Наименование компонентов	Код строки	Капитал, относимый на собственников						Доля неконтролирующих собственников	Итого капитал
		Уставный (акционерный) капитал	Эмиссионный доход	Выкупленные собственные долевые инструменты	Компоненты прочего совокупного дохода	Нераспределенная прибыль	Прочий капитал		
1	2	3	4	5	6	7	8	9	10
Прочие распределения в пользу собственников	716	-	-	-	-	-	-	-	-
Прочие операции с собственниками	717	-	-	-	-	-	-	-	-
Изменения в доле участия в дочерних организациях, не приводящей к потере контроля	718	-	-	-	-	-	-	-	-
Прочие операции	719	48 062	-	-	-	-	-	-	48 062
Сальдо на 31 декабря отчетного года (строка 500 + строка 600 + строка 700 + строка 719)	800	13 880 342	-	-	231 950	(1 765 327)	-	-	12 346 966

Руководитель

Каракозов Б. К.

(фамилия, имя, отчество (при его наличии))



(подпись)

Главный бухгалтер

Абдибаева А. А.

(фамилия, имя, отчество (при его наличии))



(подпись)

Место печати
(при наличии)



Строка	Уставный (акционерный) капитал	Эмиссионный доход	Выкупленные собственные долевые инструменты	Компоненты прочего совокупного дохода	Нераспределенная прибыль	Прочий капитал	Доля неконтролирующих собственников	Итого капитал
716	-	-	-	-	-	-	-	-
717	-	-	-	-	-	-	-	-
718	-	-	-	-	-	-	-	-
719	48 062	-	-	-	-	-	-	48 062
800	13 880 342	-	-	231 950	(1 765 327)	-	-	12 346 966